


2018



2018



РВК представляет ежегодный рейтинг самых активных венчурных инвесторов в России. Он показывает, как вели себя основные игроки рынка в 2018 году и как развивались главные тренды в отрасли. Рейтинг учитывает 3 вида инвесторов в стартапы: венчурные фонды, бизнес-ангелы и корпорации.

213

Общее число участников рейтингов

684

Общее число сделок всех участников рейтингов

352

млн \$
Общий объем средств по известным сделкам

48

Число выходов за год

Количество сделок участников рейтинга



Стадии инвестиций*



*Без учета 62 сделок, стадии которых неизвестны



Алексей Басов

заместитель генерального
директора-инвестиционный
директор РВК



Представленные рейтинги отражают результаты напряженной работы всех игроков рынка. Двукратный рост числа венчурных фондов, освоение корпорациями венчурного инструментария, активизация нового поколения бизнес-ангелов – это фундамент интенсивного расширения и развития рынка, которое мы увидим в самом ближайшем будущем. Они стали возможны, в том числе, и благодаря усилиям государства, реализующего системный и квалифицированный подход по стимулированию инновационной экономики, привлечению в нее новых игроков и ресурсов. Для синхронизации работы регуляторов и институтов развития в усложняющейся экосистеме, для запуска приоритетных законодательных и инфраструктурных изменений Правительству РФ потребовался специальный инструмент, которым, уверен, станет «Стратегия развития венчурного рынка до 2030 года», представленная РВК в этом году. Мы рассчитываем, что она обеспечит консолидированный взгляд на ключевые направления развития и трансформации венчурного рынка для венчурных фондов, органов власти, корпораций и частных инвесторов.



2018



Венчурные фонды

Рейтинг представляет список самых активных российских венчурных фондов этого года. В него попали те, кто заключил больше всего сделок со стартапами в период с декабря 2017 года по декабрь 2018-го. Основной показатель ранжирования — количество проинвестированных проектов.

Партнер рейтинга венчурных фондов — EY.

Какие фонды попали в рейтинг? Учитывались только действующие венчурные фонды с российскими основателями. Кроме того, иностранные фонды, работающие на территории России, которые совершали сделки в период с декабря 2017 года по декабрь 2018-го.

Данный рейтинг нельзя считать подборкой лучших венчурных фондов. Он показывает самых активных участников рынка в 2018 году. Рейтинг основан как на публичной информации, так и на данных, полученных от фондов по итогам анкетирования.

Главным критерием, по которому мы ранжировали список, стало количество сделок по венчурному инвестированию за последние 12 месяцев. Рейтинг содержит количество сделок со стартапами, которое предоставлено самими фондами. Это условная, но самая прозрачная метрика активности фонда.

Кроме количества проинвестированных проектов, в рейтинге указаны и иные показатели.

1. Мы определили список фондов, которые участвовали в венчурном инвестировании в России в 2018 году.

Для этого мы использовали открытые источники информации — федеральные деловые и нишевые венчурные СМИ, а также профильные базы данных*.

2. Мы подсчитали количество проинвестированных проектов каждым участником подборки на основе тех же источников. Затем мы попросили участников подборки заполнить анкеты — так мы проверили собранные данные и получили актуальные цифры из первых рук.

На основе всех данных мы сформировали рейтинги самых активных венчурных фондов в России.

*Источники: ежегодный обзор венчурной индустрии России «MoneyTree™: навигатор венчурного рынка» — совместный проект PwC и РВК, федеральные деловые и нишевые СМИ – «Ведомости», «Коммерсант», РБК, Forbes, RB, Inc Russia, Firtma, roem.ru, vc.ru, отчеты РАВИ, EY, базы данных Crunchbase и RB.

Топ-8

Runa Capital

Количество
проинвестированных
проектов

16

I2BF

Количество
проинвестированных
проектов

15

Target Global

Количество
проинвестированных
проектов

15

Primer Capital

Количество
проинвестированных
проектов

10

Fort Ross Venture

Количество
проинвестированных
проектов

9

Gagarin Capital

Количество
проинвестированных
проектов

9

QIWI Ventures

Количество
проинвестированных
проектов

7

Фонд бизнес-ангелов «AddVenture»

Количество
проинвестированных
проектов

7



2018

Классические

№	Название	Количество проинвестированных проектов	Размер проинвестированных средств за период с декабря 2017 (в млн \$)	Средний чек (млн \$)	Количество экзитов	Общий объем фонда (млн \$)
1	Runa Capital	16	15	3	2	270
2	I2BF Global Ventures	15	8,1	0,2	0	30
3	Target Global	15	N/A	3-5	6	797,5
4	Primer Capital	10		0,2-0,3	0	5
5	Fort Ross Ventures	9	35	5	1	310
6	Gagarin Capital	9	N/A	1	N/A	55
7	QIWI Venture	7	0,4	0,075-0,22	0	N/A
8	Фонд бизнес-ангелов «AddVenture»	7	N/A	N/A	N/A	N/A
9	Inventure	6	50	1-20	1	150
10	SD Ventures (Social Discovery Ventures)	6	23,2	0.3-5	0	N/A



2018

Классические

№	Название	Количество проинвестированных проектов	Размер проинвестированных средств за период с декабря 2017 (в млн \$)	Средний чек (млн \$)	Количество экзитов	Общий объем фонда (млн \$)
11	Grishin Robotics	6	N/A	N/A	2	N/A
12	Flint Capital	6	N/A	N/A	N/A	N/A
13	Da Vinci Capital	5	100	10-20	N/A	400
14	TMT Investmetns	5	N/A	0,5	1	32
15	Sistema VC	5	N/A	N/A	0	150
16	Buran Venture Capital	5	N/A	N/A	2	N/A
17	Фонд Сколково	4	N/A	2,2	0	133,5
18	Larix	4	2	1	0	25
19	Phystech Ventures	4	3	0,5	0	N/A
20	iTech Capital	4	N/A	2-10	3	300
21	Sistema Asia	3	N/A	3-4	0	120
22	Expocapital	3	0,9	0,5-1	0	100
23	Almaz Capital	3	N/A	N/A	N/A	N/A



2018

Классические

№	Название	Количество проинвестированных проектов	Размер проинвестированных средств за период с декабря 2017 (в млн \$)	Средний чек (млн \$)	Количество экзитов	Общий объем фонда (млн \$)
24	Российский фонд прямых инвестиций (РФПИ)	3	N/A	N/A	N/A	N/A
25	Лидер Инвест	2	N/A	2,226	N/A	31,6
26	Target Global Fintech Opportunities Fund	2	N/A	N/A	N/A	N/A
27	Target Mobility 2.0	2	N/A	N/A	N/A	N/A
28	Rusnano Sistema Sicar	2	N/A	N/A	N/A	N/A
29	Baring Vostok Capital Partners	1	N/A	N/A	N/A	N/A
30	Ru-Net	1	N/A	N/A	N/A	N/A
31	Genezis Technology Capital	1	N/A	N/A	N/A	N/A



2018

Классические

№	Название	Количество проинвестированных проектов	Размер проинвестированных средств за период с декабря 2017 (в млн \$)	Средний чек (млн \$)	Количество экзитов	Общий объем фонда (млн \$)
32	Ventech	1	N/A	N/A	N/A	N/A
33	Vaizra Capital	1	N/A	N/A	N/A	N/A
34	Typhoon Digital Development	1	N/A	N/A	N/A	N/A
35	Sistema Asia Fund	1	N/A	N/A	N/A	N/A
36	SBT Venture Fund II	1	N/A	N/A	N/A	N/A
37	OttoVenture	1	0,03	N/A	N/A	N/A
38	Global Fintech Solutions	1	3	N/A	N/A	N/A
39	Concentric	1	N/A	N/A	N/A	N/A
40	Caspian VC	1	N/A	N/A	N/A	N/A
41	Bitfury Capital	1	N/A	N/A	N/A	N/A
42	Altera Capital	1	N/A	N/A	N/A	N/A



2018

Новые фонды

№	Название	Количество проинвестированных проектов	Размер проинвестированных средств за период с декабря 2017 (в млн \$)	Средний чек (млн \$)	Количество экзитов	Общий объем фонда (млн \$)
1	Day One Ventures	11	N/A	N/A	N/A	N/A
2	Larix	4	2	1	0	25
3	NP Capital	4	N/A	N/A	N/A	N/A
4	Expocapital	3	0,9	0.5-1	0	100
5	Target Global Fintech Opportunities Fund	2	N/A	N/A	N/A	N/A
6	Target Mobility 2.0	2	N/A	N/A	N/A	N/A
7	Venture Bot	2	N/A	N/A	N/A	N/A
8	SBT Venture Fund II	1	N/A	N/A	N/A	N/A
9	OttoVenture	1	0,03	N/A	N/A	N/A
10	Stalker Fund	1	3,4	N/A	N/A	N/A



2018

Посевные

№	Название	Количество проинвестированных проектов	Размер проинвестированных средств за период с декабря 2017 (в млн \$)	Средний чек (млн \$)	Количество экзитов	Общий объем фонда (млн \$)
1	ФРИИ	100	12	0,1-0,3	3	90
2	Day One Ventures	11	N/A	N/A	N/A	N/A
3	ТилТех Капитал	10	N/A	N/A	0	N/A
4	Finshi Capital	9	2,5	0,37	3	21
5	Moscow Seed Fund	9	1,2	0,12	3	12
6	The Untitled ventures	9	1	0,1-0,3	0	N/A
7	Leta Capital	8	10-20	N/A	1	N/A
8	Softline Venture Partners	7	1	0,1-0,2	N/A	N/A
9	Admitad	6	3	0,4	0	N/A
10	Венчурный фонд Самарской области	6	N/A	0,03	0	1,5
11	Pulsar	5	0,75	0,12	0	4,5



2018

Посевные

№	Название	Количество проинвестированных проектов	Размер проинвестированных средств за период с декабря 2017 (в млн \$)	Средний чек (млн \$)	Количество экзитов	Общий объем фонда (млн \$)
12	Impulse VC	5	N/A	N/A	N/A	N/A
13	IDEA+	5	0,4	N/A	N/A	N/A
14	CabraVC Partners	4	N/A	0,3-1,5	2	N/A
15	Spacemind Capital	4	0,5	0,1	0	10
16	NP Capital	4	N/A	N/A	N/A	N/A
17	Smart Hub	4	N/A	N/A	N/A	N/A
18	Свердловский Венчурный Фонд	3	0,863	0,297	0	3+
19	Венчурный Фонд «Altair Capital»	3	N/A	N/A	N/A	N/A
20	Larnabel Ventures	3	N/A	N/A	N/A	N/A
21	Венчурный фонд банка «Санкт-Петербург»	2	10	N/A	0	70



2018

Посевные

№	Название	Количество проинвестированных проектов	Размер проинвестированных средств за период с декабря 2017 (в млн \$)	Средний чек (млн \$)	Количество экзитов	Общий объем фонда (млн \$)
22	Капинвест21	2	0,7	0,3	1	101
23	FinSight Ventures	2	2	0,5-3	0	N/A
24	Venture Bot	2	N/A	N/A	N/A	N/A
25	Фонд развития промышленности	2	N/A	N/A	N/A	N/A
26	Инвестиционно-венчурный фонд Республики Татарстан	2	0,6	N/A	N/A	N/A
27	Кама Flow	1	0,015-0,03	0,1-0,3	0	N/A
28	SOL Ventures	1	N/A	N/A	N/A	N/A
29	Venture Development Partners	1	N/A	N/A	N/A	N/A
30	Toba Capital	1	N/A	N/A	N/A	N/A



2018

Посевные

№	Название	Количество проинвестированных проектов	Размер проинвестированных средств за период с декабря 2017 (в млн \$)	Средний чек (млн \$)	Количество экзитов	Общий объем фонда (млн \$)
31	Prytek	1	1	N/A	N/A	N/A
32	New Dimension Fund Variable Capital Investment	1	N/A	N/A	N/A	N/A
33	Emery Capital	1	N/A	N/A	N/A	N/A
34	Фонд посевных инвестиций РВК	1	N/A	N/A	N/A	N/A
35	Российско-японский инвестиционный фонд	1	N/A	N/A	N/A	N/A
36	Российско-белорусский фонд венчурных инвестиций (РБФВИ)	1	0,37	N/A	N/A	N/A



Посевные

№	Название	Количество проинвестированных проектов	Размер проинвестированных средств за период с декабря 2017 (в млн \$)	Средний чек (млн \$)	Количество экзитов	Общий объем фонда (млн \$)
37	Российско-китайский инвестиционный фонд (РКИФ)	1	N/A	N/A	N/A	N/A
38	Фонд «ПроОбраз»	1	N/A	N/A	N/A	N/A
39	Embria Ventures	1	N/A	N/A	N/A	N/A



2018

Иностранные

№	Название	Количество проинвестированных проектов	Размер проинвестированных средств за период с декабря 2017 (в млн \$)	Средний чек (млн \$)	Количество экзитов	Общий объем фонда (млн \$)
1	GPS Ventures	3	N/A	N/A	N/A	N/A
2	Vostok New Ventures	2	N/A	N/A	N/A	N/A
3	FJ Labs	2	N/A	N/A	N/A	N/A
4	Access Industries	2	N/A	N/A	2	N/A
5	Foundation Capital	1	N/A	N/A	N/A	N/A
6	Cosmo and Company Co	1	5	N/A	N/A	N/A
7	Stalker Fund	1	3,4	N/A	N/A	N/A
8	AngelVest	1	N/A	N/A	N/A	N/A
9	Vendep Capital Fund	1	0,9	N/A	N/A	N/A
10	Futurtech Middle East	1	N/A	N/A	N/A	N/A



Иностранные

№	Название	Количество проинвестированных проектов	Размер проинвестированных средств за период с декабря 2017 (в млн \$)	Средний чек (млн \$)	Количество экзитов	Общий объем фонда (млн \$)
11	Porsche	1	N/A	N/A	N/A	N/A
12	Partech Ventures	1	N/A	N/A	N/A	N/A
13	Y Combinator	1	N/A	N/A	N/A	N/A



2018

Управляющие компании

№	Название	Количество проинвестированных проектов	Размер проинвестированных средств за период с декабря 2017 (в млн \$)	Средний чек (млн \$)	Количество экзитов	Общий объем фонда (млн \$)
1	Target Global	15	15	5	6	797,5
2	I2BF Global Ventures	15	8,1	0,2	0	30
3	Gagarin Capital	9	N/A	1	N/A	55
4	УК FortRoss Ventures	9	35	5	1	310
5	iTech Capital	4	N/A	2-10	3	300
6	УК Buran Venture Capital	5	N/A	N/A	2	N/A
7	Российский фонд прямых инвестиций	3	N/A	N/A	N/A	N/A
8	Инфрафонд РВК	2	N/A	N/A	N/A	N/A



2018

Управляющие компании

№	Название	Количество проинвестированных проектов	Размер проинвестированных средств за период с декабря 2017 (в млн \$)	Средний чек (млн \$)	Количество экзитов	Общий объем фонда (млн \$)
9	Управляющая компания Российско-Китайского Инвестиционного Фонда Регионального Развития	1	N/A	N/A	N/A	N/A
10	УК Инвест – Менеджмент	1	N/A	N/A	N/A	N/A
11	УК VB Partners	1	N/A	N/A	N/A	N/A



Тренды

1. Общее число активных фондов повышается.

Общее число активных фондов повышается. Если в прошлом году таких было 55, то в этом — 94.

2. Не сильно меняется костяк активных фондов —

топ-25, который в последние 3 года выглядит примерно одинаково (в том числе и по «скорости инвестирования»). Вероятно, можно считать это хорошим трендом, — у отрасли есть запас прочности.

3. Мало участвуют в венчурных инвестициях не-IT-фонды.

То, что в топе находится i2BF с очень сильным не-IT-направлением, — хорошая новость, но не показатель тенденции.



Александр Фролов

основатель и управляющий
партнер Target Global



Из всех технологических трендов за прошедший год, на мой взгляд, изменения в транспортном секторе были наиболее яркими и значительными. 2019 год должен стать знаковым для рынка. Сразу ряд крупных компаний собираются провести IPO. Среди них, например, Uber, оценка IPO которого ожидается на уровне более \$100 млрд. Венчурные фонды, в свою очередь, намного активнее инвестировали в рынок мобилити чем в предыдущие года. Только в I полугодии 2018 года в России в транспортную отрасль вложили около 2,4 млрд рублей. Считаю, что рейтинги всегда полезно составлять — они подводят некие итоги и демонстрируют расстановку сил на венчурном рынке.



Александр Корчевский

партнёр фонда I2BF



2018 год стал годом очередного роста общего размера инвестиций в стартапы (в США по объему он станет вторым после дотком бума), а также годом мегараундов, который лучше всего характеризуется инвестициями Vision Fund. Электрические самокаты стали знаковой темой года, а Bird побил рекорд по времени от основания до статуса единорога. Ну, и в этом году лопнул пузырь криптовалют и ICO окончательно стало ругательным словом.



2018



Бизнес-ангелы

Рейтинг бизнес-ангелов демонстрирует список самых активных частных венчурных инвесторов России.

Партнер рейтинга бизнес-ангелов —
Национальная ассоциация бизнес ангелов (НАБА).

Учитывались только действующие частные инвесторы, которые совершили как минимум 1 сделку за период с декабря 2017 года по декабрь 2018-го.

Рейтинг нельзя считать подборкой лучших бизнес-ангелов. Он показывает самых активных и деятельных участников рынка в 2018 году. Активность частных инвесторов измеряется количеством сделок со стартапами.

Рейтинг основан как на публичной информации, так и на данных, полученных от бизнес-ангелов.

Главным критерием, по которому мы ранжировали список, стало количество сделок по венчурному инвестированию за последние 12 месяцев. Это условная, но самая показательная метрика.

Рейтинг учитывает и другие параметры инвестиционной активности бизнес-ангелов. Кроме количества проинвестированных проектов указан их объем, средний чек, число выходов.

1. Мы определили список бизнес-ангелов, которые участвовали в венчурном инвестировании в России в 2018 году. Для этого мы использовали открытые источники информации — федеральные деловые и нишевые венчурные СМИ, а также профильные базы данных*.

2. На основе публичных источников мы подсчитали количество проектов, проинвестированных каждым участником подборки. Затем мы попросили их заполнить анкеты: так мы проверили собранные данные и получили актуальные цифры. На основе всей собранной информации мы в итоге сформировали рейтинги самых активных российских бизнес-ангелов.

*Источники: ежегодный обзор венчурной индустрии России «MoneyTree™: навигатор венчурного рынка» — совместный проект PwC и РВК, федеральные деловые и нишевые СМИ — «Ведомости», «Коммерсант», РБК, Forbes, RB, Inc Russia, Firtma, roem.ru, vc.ru, отчеты РАВИ, EY, базы данных Crunchbase и RB.

Топ-8

Александр Румянцев



Количество
проинвестированных
проектов

15

Богдан Яровой



Количество
проинвестированных
проектов

13


Николай Белых



Количество
проинвестированных
проектов

10


Сергей Дашков



Количество
проинвестированных
проектов

9

Игорь Рябенский



Количество
проинвестированных
проектов

8

Дмитрий Бергельсон



Количество
проинвестированных
проектов

8

Алексей Кушнер



Количество
проинвестированных
проектов

6

Виталий Полехин



Количество
проинвестированных
проектов

5



2018

Все

№	Персона	Число проинвестированных проектов	Общий объем проинвестированных средств (\$ млн)	Средний чек (\$ млн)	Число экзитов
1	Александр Румянцев	15	N/A	0,05	2
2	Богдан Яровой	13	0,7	0,05-0,07	1
3	Николай Белых	10	N/A	N/A	1
4	Сергей Дашков	9	1	0,1	0
5	Игорь Рябенский	8	N/A	0,1	1
6	Дмитрий Бергельсон	8	N/A	N/A	0
7	Алексей Кушнер	6	0,1	0,03-0,05	0
8	Виталий Полехин	5	N/A	0,05-0,15	2
9	Игорь Шойфот	4	N/A	N/A	2
10	Вадим Куликов	4	0,4	0,03-0,2	1
11	Алексей Менн	3	0,4	0,05-0,3	N/A
12	Павел Рогожин	3	1+	N/A	0



2018

Все

№	Персона	Число проинвестированных проектов	Общий объем проинвестированных средств (\$ млн)	Средний чек (\$ млн)	Число экзитов
13	Игорь Калошин	2	0,03	0,05	0
14	Вадим Асадов	1	0,05	0,05-0,015	2
15	Олег Михальский	1	0,03	0,01-0,03	N/A
16	Петр Жуков	2	N/A	0,1	0
17	Илья Лагутин	2	N/A	N/A	N/A
18	Роман Абрамович	3	N/A	N/A	N/A
19	Сергей Солонин	3	N/A	N/A	1
20	Эдуард Гуринович	2	N/A	N/A	N/A
21	Вадим Федотов	2	N/A	N/A	N/A
22	Юрий Мильнер	1	N/A	N/A	N/A
23	Александр Кабаков	1	N/A	N/A	N/A
24	Маша Дрокова	1	N/A	N/A	N/A



2018

Все

№	Персона	Число проинвестированных проектов	Общий объем проинвестированных средств (\$ млн)	Средний чек (\$ млн)	Число экзитов
25	Игорь Чайка	1	6	N/A	N/A
26	Игорь Ким	1	N/A	N/A	N/A
27	Евгений Малкин	1	4	N/A	N/A
28	Иван Таврин	1	N/A	N/A	N/A
29	Андрей Бровцинов	1	N/A	N/A	N/A
30	Криштоф Вайзе	1	N/A	N/A	N/A
31	Ольга Мещерина	1	N/A	N/A	N/A
32	Петр Вайзе	1	N/A	N/A	N/A
33	Райнхард Коляйк	1	N/A	N/A	N/A
34	Александр Туркот	1	N/A	N/A	N/A
35	Вячеслав Широков	1	N/A	N/A	N/A
36	Олег Репс	1	N/A	N/A	N/A



2018

Все

№	Персона	Число проинвестированных проектов	Общий объем проинвестированных средств (\$ млн)	Средний чек (\$ млн)	Число экзитов
37	Артасес Туманов	1	N/A	N/A	N/A
38	Владимир Левитин	1	N/A	N/A	N/A
39	Игорь Барановский	1	N/A	N/A	N/A
40	Инга Рубинштейн	1	N/A	N/A	N/A
41	Кит Рубинштейн	1	N/A	N/A	N/A
42	Олег Крымасов	1	N/A	N/A	N/A
43	Тимур Унароков	1	N/A	N/A	N/A
44	Тогрул Гусейнов	1	N/A	N/A	N/A
45	Игорь Мацанюк	1	N/A	N/A	N/A
46	Михаил Лялин	1	N/A	N/A	N/A
47	Павел Ройтберг	1	N/A	N/A	N/A
48	Александр Глебов	1	N/A	N/A	N/A



2018

Все

№	Персона	Число проинвестированных проектов	Общий объем проинвестированных средств (\$ млн)	Средний чек (\$ млн)	Число экзитов
49	Алексей Марей	1	N/A	N/A	N/A
50	Валерий Кривенко	1	N/A	N/A	N/A
51	Дмитрий Степанов	1	N/A	N/A	N/A
52	Михаил Авербах	1	N/A	N/A	N/A
53	Никита Михин	1	N/A	N/A	N/A
54	Юлий Зегельман	1	N/A	N/A	N/A
55	Юрий Провкин	1	1	N/A	N/A
56	Дмитрий Казачков	1	N/A	N/A	N/A
57	Александр Невинский	1	N/A	N/A	N/A
58	Дмитрий Морозов	1	0,6	N/A	N/A
59	Кристофер Уинн	1	N/A	N/A	N/A
60	Федор Сапронов	1	N/A	N/A	N/A



2018

Все

№	Персона	Число проинвестированных проектов	Общий объем проинвестированных средств (\$ млн)	Средний чек (\$ млн)	Число экзитов
61	Буркхард Биндер	1	N/A	N/A	N/A
62	Дмитрий Симоненко	1	N/A	N/A	N/A
63	Доминик Пикер	1	N/A	N/A	N/A
64	Евгений Тимко	1	N/A	N/A	N/A
65	Нильс Тонзен	1	N/A	N/A	N/A
66	Александр Бородич	1	N/A	N/A	N/A
67	Астгик Айвазова	1	N/A	N/A	N/A
68	Борис Шафиров	1	N/A	N/A	N/A
69	Денис Леонов	1	N/A	N/A	N/A
70	Олег Сеньков	1	N/A	N/A	N/A
71	Степан Ермаченков	1	N/A	N/A	N/A
72	Наталья Пирогова	1	0,37	N/A	N/A



2018

Все

№	Персона	Число проинвестированных проектов	Общий объем проинвестированных средств (\$ млн)	Средний чек (\$ млн)	Число экзитов
73	Александра Антясова	1	N/A	N/A	N/A
74	Константин Сенченко	1	N/A	N/A	N/A
75	Антон Зиновьев	1	N/A	N/A	N/A
76	Константин Евдаков	1	N/A	N/A	N/A
77	Анастасия Олимпиаева	1	N/A	N/A	N/A
78	Михаил Чучкевич	1	0,05	N/A	N/A
79	Дмитрий Ковалев	1	N/A	N/A	N/A
80	Олег Евсеенков	1	0,08	N/A	N/A
81	Сергей Панасюк	1	0,04	N/A	N/A
82	Рустам Хафизов	1	0,03	N/A	N/A



2018

Крупные инвесторы

№	Персона	Число проинвестированных проектов	Общий объем проинвестированных средств (\$ млн)	Средний чек (\$ млн)	Число экзитов
1	Сергей Дашков	9	1	0,1	0
2	Павел Рогожин	3	1+	N/A	0
3	Сергей Солонин	3	N/A	N/A	1
4	Игорь Чайка	1	6	N/A	N/A
5	Евгений Малкин	1	4	N/A	N/A
6	Юрий Провкин	1	1	N/A	N/A



Тренды

1. Грядет очередная смена поколений. Когда-то первая и вторая волны частных инвесторов снизили свою активность, перешли в следующий сегмент (стали seed-фондами) — или прекратили деятельность. Так и герои прошлых рейтингов уходят — видимо, освобождая место следующим поколениям. Многие из участников рынка прошлых лет, с кем мы общались, сказали, что сейчас не инвестируют, а занимаются уже проинвестированными проектами, либо активно им помогая, либо, в отдельных случаях, даже высадившись в одну из наиболее перспективных компаний. Интересно, что большинство опрошенных не ушли в более «взрослые» сегменты, — тренд скорее на предпринимательство.

2. Попавшие в список ангелы активно доинвестируют свои же компании, предпочитая менее активно вкладывать в новые. С одной стороны, инвесторы верят в свой портфель, с другой — видимо, на открытом рынке не так много молодых компаний, которые им кажутся интересными.

3. Большое число участников не хотели бы попадать на информационные радары. Очевидно, работающим в венчурной системе с этим надо что-то делать.



Виталий Полехин

руководитель НАБА



Я искренне считаю, что это тот продукт, в котором рынок нуждается и он действительно полезен всем участникам. Предприниматели должны знать, к кому идти за деньгами с тем или иным проектом, инвесторы должны понимать с кем можно и нужно со-инвестировать или идти за следующим раундом со своим портфелем. Когда-нибудь этот рейтинг превратится из рейтинга самых активных в рейтинг самых успешных, и для этого нам нужно время, которое в венчурных инвестициях все ещё играет существенную роль. Заметна активность супер-ангелов. Многие хай неты теперь предпочитают озвучить сделки не от компаний, которыми владеют, а от себя лично. И если посевные фонды еще как-то желают освещать свою активность, то бизнес-ангелы по-прежнему живут по принципу «деньги любят тишину». Это также иногда происходит и вопреки желанию бизнес-ангелов, когда СМИ удаляют имена «широко известных в узких кругах» людей из пресс-релиза и оставляют лишь названия фондов или совсем публичных личностей.



Игорь Калошин

бизнес-ангел



Этот венчурный год в России прошел, похоже, под знаком огненного Акселератора, и корпорации подтянулись, — только Сбербанк или Кировский Завод чего стоят. Да и бизнес ищет новые интересные ниши, как то: Core Station, Yellow Door, Физтех акселератор и другие. Мне кажется, что это качественный и здоровый сигнал взросления нашей индустрии в целом.



2018

Корпорации



Рейтинг представляет подборку российских корпораций, которые активнее всего участвовали в венчурном инвестировании в период с декабря 2017 года по декабрь 2018-го. Это крупные компании, замеченные в любом виде венчурного инвестирования: они инвестировали в стартапы напрямую, через свои венчурные фонды или вкладывали деньги в фонды как партнеры с ограниченной ответственностью (LP). Основной показатель формирования рейтинга — количество проинвестированных проектов за год. При ранжировании учитываются только сделки, получившие публичное подтверждение. При этом, для наиболее полной картины, рейтинги дополнены собственными данными инвесторов по сделкам. Подробная методология — ниже.

Партнер рейтинга корпораций —
PwC

Кто такой корпоративный инвестор? В рейтинге учитывались только те компании, которые включены в списки крупнейших по выручке российских предприятий, таких как РБК-500 и Эксперт-400. Главное условие — участие компании в венчурном инвестировании в период с декабря 2017 года по декабрь 2018 года.

Рейтинг нельзя считать подборкой лучших корпоративных инвесторов. Он показывает самых активных и деятельных участников рынка в 2018 году. Активность корпоративного инвестора измеряется количеством сделок со стартапами. Отдельно учитываются сделки, которые нашли отражение в публичном поле — в новостях или пресс-релизах. Эта информация дополняется собственными данными компании: так как не все сделки становятся публичными, после формирования первичного списка претендентов мы провели анкетирование компаний для получения полной информации.

Главным критерием, по которому мы ранжировали список, стало количество публичных сделок по венчурному инвестированию за последние 12 месяцев. Это условная, но самая прозрачная метрика активности компании. Вместе с этим, рейтинг содержит и количество сделок со стартапами, которое предоставлено самими компаниями.

Кроме количества венчурных инвестиций, в рейтинге указан их объем и данные по выходам.

1. На основе открытых источников информации — федеральные деловые и нишевые венчурные СМИ, а также профильные базы данных* — мы определили список крупнейших российских корпораций, участвовавших в венчурном инвестировании в 2018 году.

2. На основе тех же источников мы подсчитали количество проектов, проинвестированных каждым участником подборки. Затем мы попросили их заполнить анкеты: так мы проверили собранные данные и получили актуальные цифры из первых рук. На основе всех данных мы в итоге сформировали рейтинги самых активных корпоративных инвесторов в России.

*Источники: ежегодный обзор венчурной индустрии России «MoneyTree™: навигатор венчурного рынка» — совместный проект PwC и РВК, федеральные деловые и нишевые СМИ — «Ведомости», «Коммерсант», РБК, Forbes, RB, Inc Russia, Firma, roem.ru, vc.ru, отчеты РАВИ, ЕУ, базы данных Crunchbase и RB.

Топ-8

АФК «Система»

Количество
проинвестированных
проектов

15

Сбербанк

Количество
проинвестированных
проектов

9

Mail.Ru Group

Количество
проинвестированных
проектов

9

QIWI

Количество
проинвестированных
проектов

7

ГК «ПИК»

Количество
проинвестированных
проектов

5

Роснано

Количество
проинвестированных
проектов

3

Softline

Количество
проинвестированных
проектов

3

S7 Group

Количество
проинвестированных
проектов

2



2018

Все

№	Корпорация/Корпоративный фонд	Количество сделок	Общий объем проинвестированных средств по публичным данным (\$ млн)	Инвестиции корпораций в фонды как LP (по публичным данным)	Экзиты
1	АФК «Система»	15	N/A	N/A	N/A
2	Сбербанк	9	N/A	N/A	N/A
3	Mail.Ru Group	9	N/A	N/A	N/A
4	QIWI	7	0,5	N/A	N/A
5	ГК «ПИК»	5	N/A	N/A	N/A
6	«Роснано»	3	N/A	N/A	1
7	Softline	3	N/A	N/A	N/A
8	S7 Group	3	6,6	N/A	N/A
9	Ростех	2	N/A	N/A	1
10	«Фармстандарт»	2	N/A	N/A	N/A
11	«Северсталь»	2	N/A	2	N/A



2018

Все

№	Корпорация/Корпоративный фонд	Количество сделок	Общий объем проинвестированных средств по публичным данным (\$ млн)	Инвестиции корпораций в фонды как LP (по публичным данным)	Экзиты
12	Admitad	2	N/A	N/A	N/A
13	«Ташир»	1	7,5	N/A	N/A
14	«Ростелеком»	1	N/A	N/A	N/A
15	РЖД	1	4,5	1	N/A
16	МТС	1	12	N/A	N/A
17	«Мегафон»	1	14	N/A	N/A
18	Газпромбанк	1	0,12	N/A	N/A
19	«Вертолеты России»	1	4,5	1	N/A
20	Альфа-Банк	1	N/A	N/A	N/A
21	1С	1	N/A	N/A	N/A
22	«Яндекс»	1	N/A	N/A	N/A
23	Тинькофф банк	1	N/A	N/A	N/A



Все

№	Корпорация/Корпоративный фонд	Количество сделок	Общий объем проинвестированных средств по публичным данным (\$ млн)	Инвестиции корпораций в фонды как LP (по публичным данным)	Экзиты
24	Газпром-медиа	1	N/A	N/A	N/A
25	Ланит	1	N/A	1	N/A
26	Росатом	1	44,8	1	N/A
27	ВЭБ.РФ	1	N/A	1	N/A



2018

Корпорации

№	Корпорации	Количество сделок	Общий объем проинвестированных средств по публичным данным (\$ млн)	Инвестиции корпораций в фонды как LP (по публичным данным)	Экзиты
1	Сбербанк	6	N/A	N/A	N/A
2	Mail.Ru Group	5	N/A	N/A	N/A
3	S7 Group	3	6,6	N/A	N/A
4	Ростех	1	N/A	N/A	1
5	Ташир	1	7,5	N/A	N/A
6	РЖД	1	4,5	1	N/A
7	МТС	1	12	N/A	N/A
8	Мегафон	1	14	N/A	N/A
9	ВЭБ.РФ	1	N/A	1	N/A
10	Вертолеты России	1	4,5	1	N/A
11	Альфа-Банк	1	N/A	N/A	N/A
12	1С	1	N/A	N/A	N/A



Корпорации

№	Корпорации	Количество сделок	Общий объем проинвестированных средств по публичным данным (\$ млн)	Инвестиции корпораций в фонды как LP (по публичным данным)	Экзиты
13	«Яндекс»	1	N/A	N/A	N/A
14	Тинькофф банк	1	N/A	N/A	N/A
15	Газпром-медиа	1	N/A	N/A	N/A
16	Ланит	1	N/A	1	N/A
17	Росатом	1	44,8	1	N/A



2018

Корпоративные фонды

№	Корпоративные фонды	Количество сделок	Общий объем проинвестированных средств по публичным данным (\$ млн)	Инвестиции корпораций в фонды как LP (по публичным данным)	Экзиты
1	Qiwi Venture/QIWI	7	0,5	N/A	N/A
2	Sistema Venture Capital/АФК «Система»	6	N/A	N/A	N/A
3	Sistema Asia Fund/АФК «Система»	6	N/A	N/A	N/A
4	PIKvc/ГК «ПИК	5	N/A	N/A	N/A
5	Mail.Ru Games Ventures/Mail.Ru Group	4	N/A	N/A	N/A
6	Softline Venture Partners/Softline	3	N/A	N/A	N/A
7	Rusnano Sistema Sicar/АФК «Система»+Роснано	3	N/A	N/A	N/A



2018

Корпоративные фонды

№	Корпоративные фонды	Количество сделок	Общий объем проинвестированных средств по публичным данным (\$ млн)	Инвестиции корпораций в фонды как LP (по публичным данным)	Экзиты
8	Pharmstandard International/ «Фармстандарт»	2	N/A	N/A	N/A
9	Severstal Ventures/ «Северсталь»	2	N/A	2	N/A
10	SBT Venture Fund II/ Сбербанк	2	N/A	N/A	N/A
11	Admitad Invest/ Admitad	2	N/A	N/A	N/A
12	Fort Ross Ventures/ Сбербанк	1	N/A	N/A	N/A
13	«РТ-Развитие бизнеса»/Ростех	1	N/A	N/A	N/A
14	«Коммит Кэпитал»/ Ростелеком	1	N/A	N/A	N/A



Корпоративные фонды

№	Корпоративные фонды	Количество сделок	Общий объем проинвестированных средств по публичным данным (\$ млн)	Инвестиции корпораций в фонды как LP (по публичным данным)	Экзиты
15	GPB Digital/ Газпромбанк	1	0,12	N/A	N/A



Тренды

1. В рейтинге корпоративных инвесторов не много участников, но, по сравнению с прошлым годом, их активность выросла

Если за весь 2017 год они заключили 23 сделки со стартапами, то в 2018 году состоялось не менее 77 сделок — в 3 раза больше.

2. Рост активности корпораций-инвесторов, не связанных с IT

Классические IT-компании активнее на рынке инвестиций — так, Mail.Ru Group инвестировала в 2018 году сразу в 5 стартапов. При этом растет количество корпораций-инвесторов не из числа IT-компаний.

3. Российские компании предпочитают вкладывать деньги в стартапы не напрямую, а через свои корпоративные фонды

Таких сделок в 2018 году было в 1,5 раза больше, чем прямых инвестиций, и все больше корпораций обзаводятся собственными венчурными фондами. Так, в этом году ВЭБ.РФ объявил о создании нового фонда для инвестиций в технологические стартапы Viman Capital.



Тренды

4. Компании активнее вкладываются в российские стартапы

Российские корпорации предпочитают инвестировать в местные стартапы: в 2018 году с ними заключены 42 сделки, а с зарубежными — только 16. Однако среди российских стартапов, получивших инвестирование в этом году, есть и вышедшие на международный рынок, например WayRay или TraceAir.

5. Больше всего корпорации готовы вкладываться в стартапы, предлагающие решения для бизнеса

Самая востребованная сфера для корпоративных инвесторов в этом году — решения для бизнеса.

Кроме этого направления, корпорации охотно вкладываются в стартапы, связанные с транспортом и финансами. Следом идут медицина и AI.



Ольга Туржанская

директор QIWI Venture



Российский венчурный рынок пока находится на стадии развития и, к сожалению, является достаточно закрытым, — публичная информация о сделках часто появляется задним числом и без деталей по суммам инвестиций и условиям сотрудничества. Исследования дают общую картину активности ключевых игроков, помогают формировать стандарты рынка и делают его более зрелым для всех участников. Венчурное инвестирование для QIWI является важным направлением развития, так как позволяет детально изучать новые рынки и технологии и быстро тестировать их на инфраструктуре Группы QIWI.



Александр Горный

директор по стратегии
и анализу Mail.Ru Group



Российский венчурный рынок продолжает расти, во многом это происходит за счет корпораций и корпоративных фондов. Количество запросов на инновации со стороны российских компаний растет, и мы рады быть их в числе. За последние годы мы купили сервис доставки еды Delivery Club, разработчика мобильных игр Pixonic, долю в образовательной онлайн-платформе для программистов Geekbrains, инвестировали в агрегатор такси «Ситимобил», провели много других сделок. M&A для нас — один из важнейших путей выхода на новые рынки. Что касается самого исследования, в нашей работе мы не используем опросы и отчеты по венчурной экосистеме напрямую для принятия решений. Однако мы считаем этот инструмент полезным для получения общей картины о состоянии рынка, в том числе тем игрокам, кто меньше погружен в отрасль.